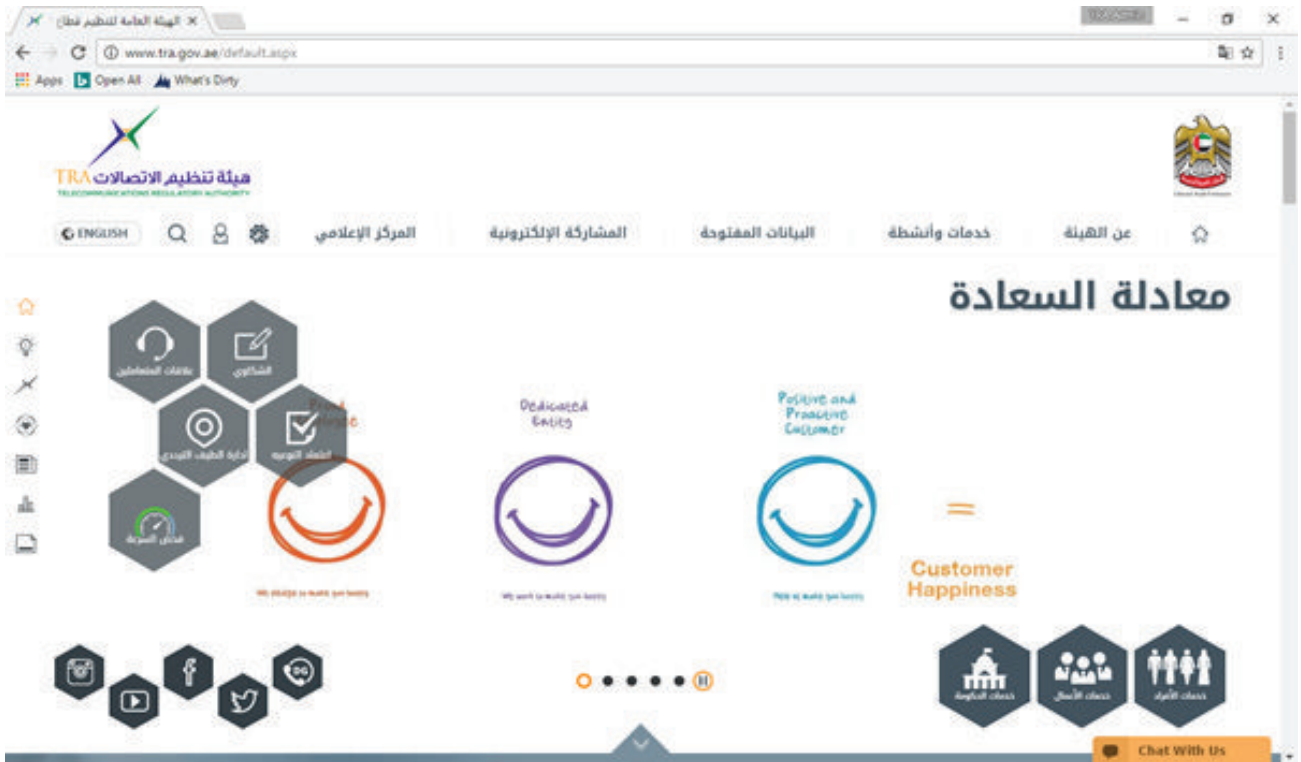


خدمة فض النزاعات مع مزودي خدمات الاتصالات

- 1- اذهب للموقع الالكتروني للهيئة www.tra.gov.ae
- 2- اضغط ايقونة تسجيل الدخول




3 - ادخل بريدك الالكتروني وكلمة المرور ونوع الحساب للدخول

Home - Telecommunications | الصفحة الإلكترونية للخدمات

https://ssosrv.tra.gov.ae/oa/.../server/obraneg.cgi?encquery%3D%0D%2F0VegM9qow4Plo2UCSajh1yqoDo0%2Bq0C2yciafTen85CrRawVD5ZiX1702KxIcb%2FK6v2Q5KxE%2B5

Apps | Open All | What's Dirty

A+ A- ENGLISH

تسجيل الدخول للخدمات الإلكترونية

البريد الإلكتروني*
البريد الإلكتروني

كلمة المرور*
كلمة المرور

نوع الحساب*
خدمات الأهماد

تذكرني

نسيت كلمة المرور تسجيل الدخول

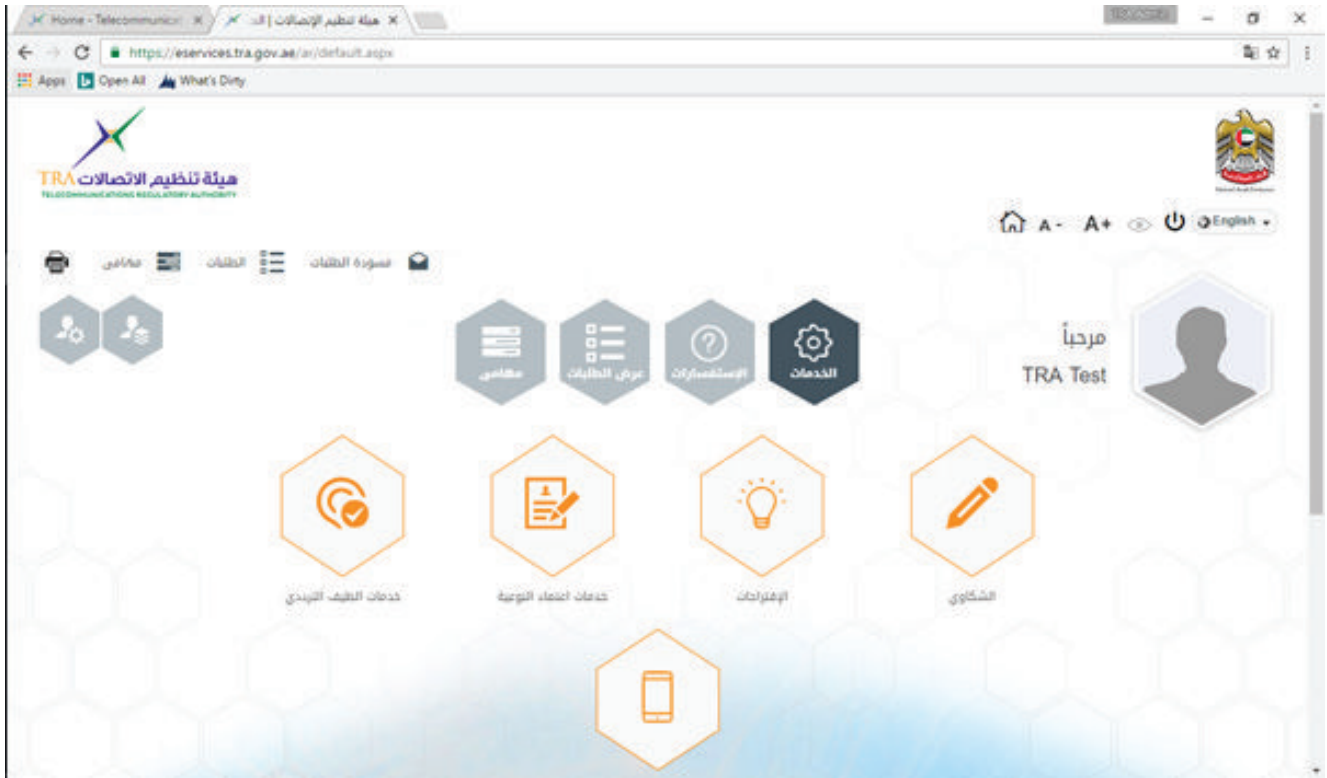
ليس لديك حساب؟ سجل الآن

لم يتم تفعيل حسابك! اضغط هنا

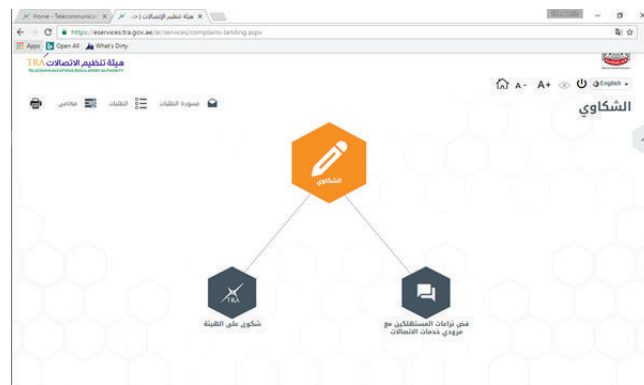
تنويه:
بهدف التحول على خدمات إلكترونية متكاملة للهيئة قمنا بربط نظام خدمات اعتماد التوعية و نظام إدارة خدمات الطيف الترددي مع البوابة الإلكترونية الموحدة لخدمات الهيئة، ولتتمكن من الدخول على البوابة الإلكترونية يرجى التكرم بتفعيل حسابك من خلال الرابط الإلكتروني الذي تم إرساله لكم على البريد الإلكتروني المسجل لدينا

www.tra.gov.ae/home.aspx

4 - اضغط على الشكاوى



5 - اضغط فض نزاعات المستهلكين مع مزودي الاتصالات 6 - ثم اختار مزود الخدمة



7 - ادخل بيانات الطلب ثم اضغط ارسال

8 - رضائك عن الخدمة ورقم الطلب سيظهران لك.

